신수지와 함께하는 하우 투 볼링

6. 핀 처리하는 법

1. 스페어 기본 공식

1) 1번, 5번 핀 처리하기

스트라이크를 던지듯이 던져 처리

2) 왼쪽 핀 처리하기 : 3.6.9 공식

2번, 8번 핀이 남았을 때? :
자신의 위치보다 오른쪽으로 3보 이동

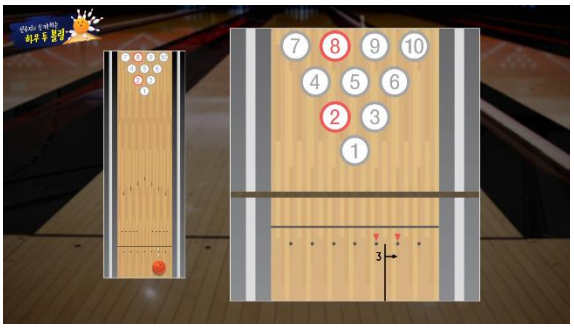

4번 핀이 남았을 때? :
자신의 위치보다 오른쪽으로 6보 이동

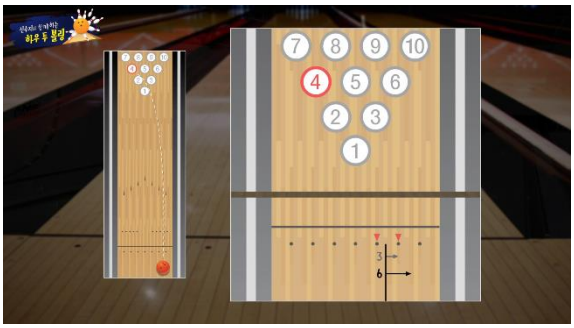

★ 시선은 목표지점을 주시하세요!

6. 핀 처리하는 법

7번 핀이 남았을 때? :
자신의 위치보다 오른쪽으로 9보 이동

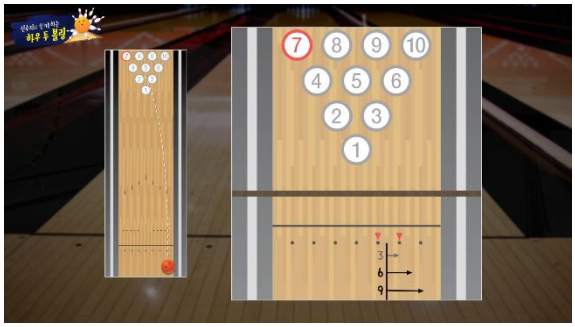

★ 남은 핀이 왼쪽으로 있을수록
오른쪽으로 이동해서 투구하세요!

3) 오른쪽 핀 처리하기 : 6.9.12 공식

3번, 9번 핀이 남았을 때? :
자신의 위치보다 왼쪽으로 6보 이동

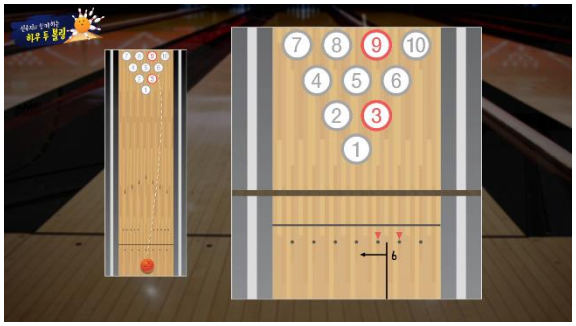

6번 핀이 남았을 때? :
자신의 위치보다 왼쪽으로 9보 이동

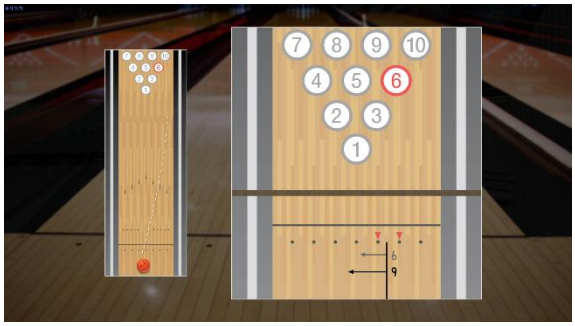

6. 핀 처리하는 법

10번 핀이 남았을 때? :
자신의 위치보다 왼쪽으로 12보 이동, 하드 볼 사용

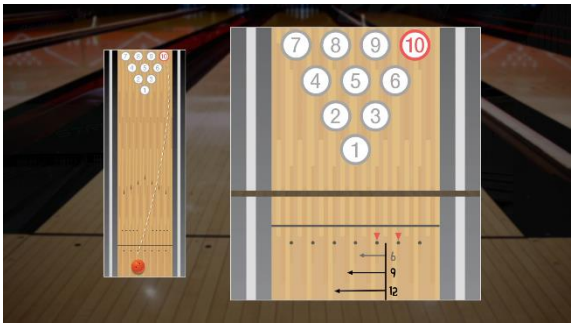

★ 왼손잡이라면
반대로 생각하고 공을 던지세요!

4) 스플릿 처리하기 : 3, 10번 핀 처리방법

6번 핀을 처리하듯 왼쪽으로 9칸 이동

★ 개인의 구질에 따라 2~3칸 차이가 날 수도 있어요!
★ 볼링을 치면서 자신만의 공식을 만들어보세요!